


DU BAC À LA TERRE :

pourquoi participer?

- Réduire les ordures
- Limiter les gaz à effet de serre émis par les matières organiques enfouies
- Diminuer les coûts de gestion des matières résiduelles



Questions?

Visitez le GENEJETER.COM
ou contactez-nous par courriel au
infocollectes@haute-yamaska.ca.




GUIDE PRATIQUE

*Tout savoir sur
votre bac brun*

*Saviez-vous
qu'environ 45%
des déchets générés
à la maison sont
compostables?*



www.genedejeter.com/composter






Matières acceptées

CE QUI SE MANGE

- Fruits, légumes, pain, céréales, pâtes, riz, œufs, viande, poisson, produits laitiers
- Pelures, noyaux et coquilles




CE QUI SE JARDINE

- Feuilles, petites branches, copeaux de bois, fleurs et herbe



LES PAPIERS ET CARTONS SOUILLÉS

- Boîtes à pizza, papier parchemin, moules à muffin, papier journal
- Assiettes en carton
- Filtres à café et sachets de thé
- Essuie-tout, papier à main et mouchoirs



AUTRES MATIÈRES ACCEPTÉES

- Brochettes en bois, cure-dents
- Poils, cheveux
- Litière et excréments d'animaux domestiques (en vrac ou sac de papier)



Matières refusées

- Toute matière ou sac de plastique (compostable certifié ou non, biodégradable, plastique numéro 7 PLA ou autres)

Seuls les sacs en papier sont acceptés




- Lingettes, couches et produits d'hygiène féminine



- Tasses à café à usage unique et couvercles

- Dosettes à café

- Souches d'arbre, billots et grosses branches



- Bois peint ou traité

- Roches et gravier

- Papier et carton imbibés d'huile à moteur, de peinture ou de produits dangereux

- Produit dangereux



- Mégots de cigarette

- Verre et vitre

- Ouates, cotons-tiges et soie dentaire

6 TRUCS ET ASTUCES DE PRO!

1

Déposez vos matières dans du papier journal ou un sac de papier.

Évitez d'y déposer des matières liquides en grande quantité.

2

3 Videz votre bac de cuisine dans le bac brun chaque jour.

4 Placez le bac brun à l'ombre.

4

5

Doublez le bac brun d'un grand sac de papier de résidus de jardin ou de carton en hiver pour éviter que les matières collent et gèlent aux parois.

6 Lavez le bac brun quelques fois par année à l'aide d'un boyau d'arrosage et de vinaigre.

6