LES MATIÈRES ORGANIQUES NE DOIVENT PLUS ÊTRE CONSIDÉRÉES COMME DES DÉCHETS, MAIS COMME DES RESSOURCES.

40 % DES MATIÈRES GÉNÉRÉES PAR UN MÉNAGE SONT COMPOSTABLES

60 % DES RÉSIDUS ALIMENTAIRES ET DES RÉSIDUS DE JARDIN PRODUITS DANS LA PROVINCE PROVIENNENT DU SECTEUR RÉSIDENTIEL

Voyez maintenant comme il est inné de composter!

TRUCS ET ASTUCES

Pour des astuces de pro, consultez **GENEDEJETER.COM**

COMMENT FAIRE?

Pour éviter les odeurs

Évitez de déposer des substances liquides (sauce, yogourt, soupe, etc.) en grande quantité dans votre minibac de cuisine.

Emballez les aliments dans du papier journal.

Rincez votre minibac de cuisine après chaque transfert dans le bac brun.

Placez le bac brun à l'ombre et rincez-le au besoin.

Herbicyclez en laissant le gazon coupé au sol.

Pour éliminer les mouches et les asticots

Emballez les résidus de viandes et les produits laitiers dans plusieurs épaisseurs de papier journal et saupoudrez du bicarbonate de soude sur le contenu du bac.

Pour éviter les rongeurs

Appliquez de l'onguent décongestionnant mentholé sur les ouvertures et les trous d'aération du bac.

Pour éviter que les matières collent et gèlent aux parois du bac

En hiver, doublez-le d'un grand sac de papier de résidus de jardin ou de carton.

mrc La Haute-Yamaska Prospère de nature

MRC de La Haute-Yamaska
142, rue Dufferin, bureau 100
Granby, J2G 4X1
450 378-9976, poste 2231

WWW.GENEDEJETER.COM

COLLECTE DES MATIÈRES ORGANIQUES

GUIDE PRATIQUE À CONSERVER

INNÉ DE COMPOSTER
DEPUIS 2017
COMPOSTAGE HAUTE-YAMASKA

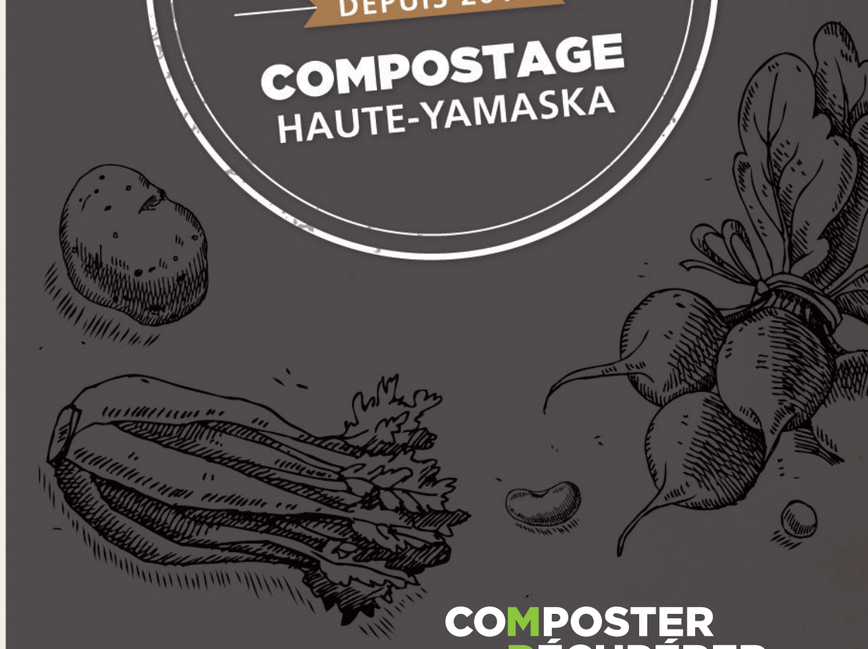

COMPOSTER RÉCUPÉRER RECYCLER
HAUTE-YAMASKA



IL Y A PRÈS DE 30 ANS, 100 % DE NOS MATIÈRES RÉSIDUELLES ÉTAIENT ENFOUIES. AUJOURD'HUI, HEUREUSEMENT, NOUS PENSONS AUTREMENT. MERCI!

FIER *DE RECYCLER* — DEPUIS 1990 — RECYCLAGE HAUTE-YAMASKA

1990 : Implantation de la première collecte des matières recyclables.

FUTÉ *DE RÉCUPÉRER* — DEPUIS 2011 — ÉCOCENTRES HAUTE-YAMASKA

2011 : Ouverture de deux écocentres accessibles à l'ensemble de la population yamaskoise.

INNÉ *DE COMPOSTER* — DEPUIS 2017 — COMPOSTAGE HAUTE-YAMASKA

2017 : Première phase d'implantation de la collecte des matières organiques.

2019 : Déploiement de la collecte des matières organiques sur tout le territoire de la Haute-Yamaska.

Aujourd'hui, le bac brun fait le pont entre les bonnes habitudes du passé et les défis du présent.

GÊNÉ *DE JETER* — MAINTENANT — ZÉRO DÉCHET HAUTE-YAMASKA

POUR MESURER LE CHEMIN PARCOURU, CONSULTEZ GENEDEJETER.COM.

QUELLES MATIÈRES METTRE DANS LE BAC BRUN?

1. CE QUI SE MANGE
2. CE QUI SE JARDINE
3. LES PAPIERS ET CARTONS SOUILLÉS

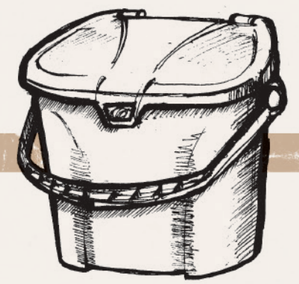

COMMENCER À UTILISER LE BAC BRUN

1. **Installez le minibac de cuisine à l'endroit qui vous semble le plus adéquat.**
   Sur le comptoir, sous l'évier ou encore là où était la poubelle, il y a plus d'une bonne façon de faire. Trouvez la vôtre!
2. **Allez-y à votre rythme.**
   Commencez par y déposer les matières comme les filtres à café et leur contenu, les sachets de thé, les coquilles d'œufs, les épluchures de légumes et les restes de fruits. N'oubliez pas les essuie-tout!
3. **Emballez les matières dans du papier journal pour absorber les liquides et retenir les odeurs.**
   Enveloppez vos matières dans un baluchon de papier journal et hop! dans le minibac.
4. **Félicitez-vous et continuez!**
   Passez à la prochaine étape et déposez vos restes de table et la viande de la même façon dans votre minibac.

MATIÈRES ACCEPTÉES

Résidus alimentaires
- Fruits, légumes et leurs pelures
- Pain, pâtisseries et céréales
- Pâtes alimentaires, légumineuses et riz
- Œufs et leurs coquilles
- Café et thé
- Restes de table
- Viande, poisson, os et arêtes
- Produits laitiers
- Écales de noix et noyaux de fruits
- Épis de maïs
- Coquillages et carapaces de fruits de mer
- Aliments périmés sans emballage

Résidus de jardin
- Feuilles et herbe
- Aiguilles et cônes de conifères
- Fleurs fanées et résidus de taille de haie
- Bran de scie, écorce et copeaux de bois
- Petites branches

Les grosses branches doivent être attachées en ballot et placées à la collecte des encombrants ou apportées aux écocentres.

Papiers et cartons souillés
- Boîtes de pizza
- Moules à muffins en papier
- Essuie-tout et mouchoirs
- Filtres à café et sachets de thé
- Assiettes, serviettes de table et nappes de papier
- Papier parchemin

Autres matières
- Litière et excréments d'animaux domestiques (en vrac ou dans des sacs de papier)
- Cheveux et poils
- Poussière
- Cure-dents en bois



Seuls les sacs de papier sont acceptés dans la collecte.

MATIÈRES REFUSÉES

Les sacs compostables et les sacs de plastique sont interdits.

- Couches et produits d'hygiène féminine
- Dosettes à café
- Tasses à café à usage unique et leur couvercle
- Ouates, lingettes et cotons-tiges
- Verre et vitre
- Mégots de cigarette
- Bois peint ou traité
- Souche d'arbre
- Animaux morts et résidus provenant du débitage d'un animal
- Papiers et cartons imbibés d'huile à moteur, de peinture ou de produits dangereux
- Feuilles d'assouplissant
- Roche et gravier
- Toute matière ou tout sac de plastique, compostable certifié ou non, oxobiodégradable, biodégradable ou régulier.

Pourquoi les sacs compostables sont-ils interdits?

Les sacs compostables ne se dégradent pas au même rythme que les matières organiques, résultant ainsi en la présence indésirable de lambeaux de sacs dans le compost mature. Vous avez d'autres questions? Consultez **GENEDEJETER.COM.**